

EXPORTACIONES DE CALZADO DE BRASIL A COLOMBIA



BRASIL ES EL MAYOR PRODUCTOR DE CALZADO EN OCCIDENTE

El 5° más grande del mundo

**280,6 MIL
EMPLEOS**

directos en la fabricación
de calzado

**5,3 MIL
ESTABLECIMIENTOS¹**

La industria brasileña del calzado
emplea en 25 estados
y más de **600 ciudades**

**PRODUCCIÓN
865,6 MILLONES**

de pares

**EXPORTACIONES
USD: 1,2 MIL MILLONES
PARES: 118,3 MILLONES**

**162
DESTINOS**

de exportación

Fuente: MTE, IBGE, Abicalçados.

Nota 1: empresas con al menos 1 empleado en 2022.

Datos referentes a 2023.

Orígenes de las importaciones de calzado en Colombia

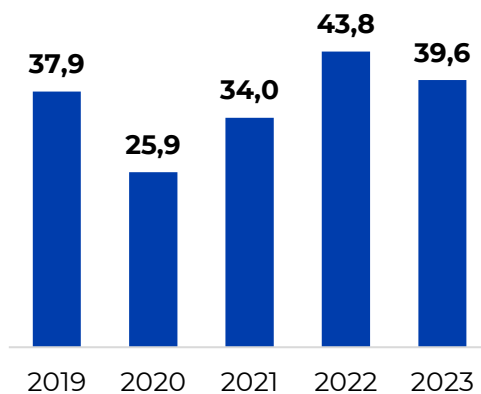
En 2023

País de Origen	USD (millones)	Pares (millones)	Participación (en pares)	Variación (2019/2023) (pares)
China	204,6	18,84	49,4%	-1,0%
Vietnam	104,4	3,73	9,8%	-5,2%
Indonesia	49,9	1,97	5,2%	14,3%
Brasil¹	42,4	9,34	24,5%	15,0%
Ecuador	12,9	2,91	7,6%	-30,8%
Camboya	6,8	0,30	0,8%	27,2%
Italia	6,5	0,05	0,1%	5,9%
India	4,0	0,15	0,4%	-12,1%
Portugal	4,0	0,08	0,2%	28,4%
Myanmar	3,0	0,18	0,5%	76,7%
Otros	14,9	0,30	0,8%	20,0%
Total	450,7	38,2	100%	0,1%

Fuente: Trade Map. (1) Datos reportados por Brasil - Secex.

Exportaciones de calzado brasileño a Colombia

Millones de USD

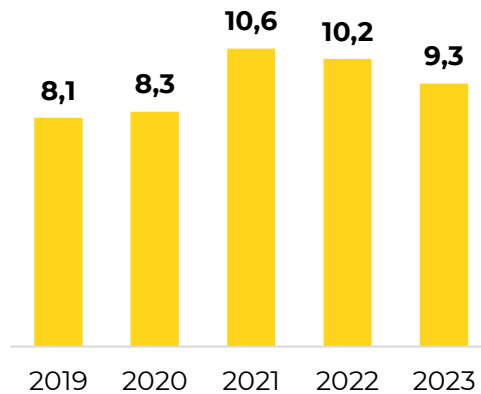


Variación

2022/2023: **-9,7%**

2019/2023: **+4,5%**

Millones de pares

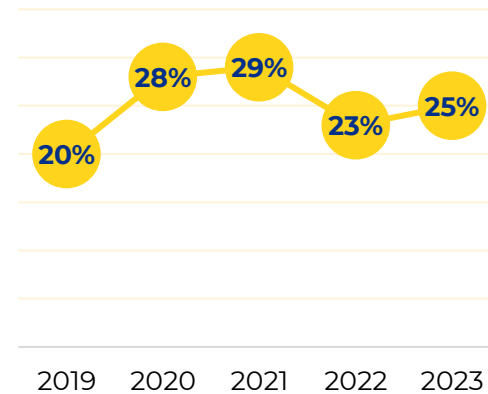


Variación

2022/2023: **-8,6%**

2019/2023: **+15,0%**

Participación de Brasil en las importaciones colombianas¹



Variación

2022/2023: **+2 p.p.**

2019/2023: **+5 p.p.**

Fuente: Secex. Nota: puntos porcentuales (p.p.).

(1) Trade Map.

Material predominante de las exportaciones de calzado brasileño a Colombia

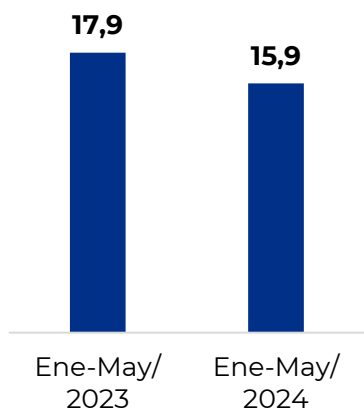
En 2023

Material Predominante	USD (millones)	Pares (millones)	Precio Medio (USD/par)	Variación 2019/2023 (pares)	Participación (USD)
Impermeable	0,2	0,0	12,2	8,0%	0,5%
Chanclas	18,0	7,4	2,4	20,4%	45,6%
Caucho/plástico (montado)	9,6	1,3	7,5	16,4%	24,2%
Cuero	8,5	0,3	26,0	-24,4%	21,4%
Textil	3,0	0,3	10,6	-30,0%	7,6%
Los demás	0,3	0,0	20,7	90,1%	0,7%
Total	39,6	9,3	4,2	15,0%	100%

El año de 2024:

Exportaciones de calzado brasileño a Colombia
(enero a mayo de 2024)

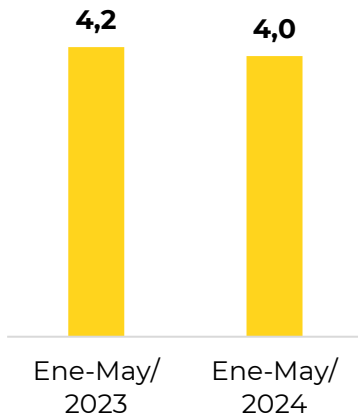
Millones de USD



Variación

2023/2024: **-11,0%**

Millones de pares



Variación

2023/2024: **-3,0%**

A pesar de haber presentado retracción de 11% y 3%, respectivamente, en dólares y pares, respecto al mismo período del año anterior, **los envíos están un 17% superior a los volúmenes exportados en 2019**, antes de la pandemia.

El movimiento refleja el comportamiento general del comercio internacional, de ajustamiento después de expresivos crecimientos.



ABICALÇADOS

ASSOCIAÇÃO BRASILEIRA DAS
INDÚSTRIAS DE CALÇADOS

